








ФЕДЕРАЛЬНАЯ СЛУЖБА
ГОСУДАРСТВЕННОЙ СТАТИСТИКИ
ПО ЗАБАЙКАЛЬСКОМУ КРАЮ

Оперативные данные по индексу цен производителей промышленных товаров по Забайкальскому краю

за сентябрь 2020 года

ИНДЕКСЫ ЦЕН ПРОИЗВОДИТЕЛЕЙ ПРОМЫШЛЕННЫХ ТОВАРОВ

СЕНТЯБРЬ В % К АВГУСТУ






	2019	2020
 Индекс цен производителей промышленных товаров ¹⁾	▼ 99,9%	▼ 99,5%
 Добыча полезных ископаемых	▲ 101,7%	▲ 100,7%
 Обрабатывающие производства	▼ 98,9%	▼ 95,2%
 Обеспечение электрической энергией, газом и паром; кондиционирование воздуха	▼ 98,7%	▲ 101,2%
 Водоснабжение; водоотведение, организация сбора и утилизация отходов, деятельность по ликвидации загрязнений	▲ 100,4%	▲ 100,3%

¹⁾ На товары, предназначенные для реализации на внутреннем рынке.



ИНДЕКСЫ ЦЕН ПРОИЗВОДИТЕЛЕЙ ПРОМЫШЛЕННЫХ ТОВАРОВ

СЕНТЯБРЬ В % К ДЕКАБРЮ ПРЕДЫДУЩЕГО ГОДА

	2019	2020
 Индекс цен производителей промышленных товаров ¹⁾	▲ 101,0%	▲ 103,7%
 Добыча полезных ископаемых	▲ 101,5%	▲ 110,2%
 Обрабатывающие производства	▲ 106,2%	▼ 97,2%
 Обеспечение электрической энергией, газом и паром; кондиционирование воздуха	▼ 95,0%	▲ 100,3%
 Водоснабжение; водоотведение, организация сбора и утилизация отходов, деятельность по ликвидации загрязнений	▲ 107,9%	▲ 104,5%

¹⁾ На товары, предназначенные для реализации на внутреннем рынке.